

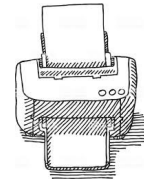
## Liebe Pfadis,

In dieser Woche bastelt ihr euer eigenes Pfadfinder-Memory.

Mit dem du und deine Geschwister oder Eltern ein wenig euer Pfadfinderwissen festigen könnt.

### Du brauchst:

- Papier
- Schere
- Drucker
- Pappe (z.B. ein alter Cornflakes-Karton)
- Klebe
- Eventuell Stifte



### So geht's:

- Drucke die Seiten Unten mit dem Memory-Karten aus
- Schneide nun die Karten am äußeren Rand aus und klebt sie auf die Pappe (wenn ihr keine Pappe habt könnt ihr den Schritt auch Überspringen)
- Schneide die Karten nun aus
- Wenn ihr wollt könnt ihr auf den freien Karten eure Kreativität freien Lauf lassen und euch was ausdenken, und selbst drauf malen
- Und schon kann es los gehen mit dem Spielen



### Spielregeln:



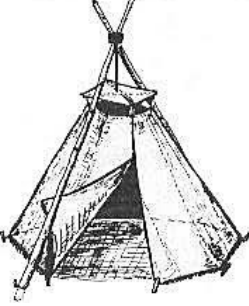

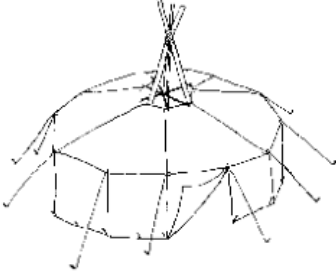

- Der Jüngste Mitspieler darf das Spiel beginnen
- Es werden immer Zwei Karten aufgedeckt
- Passt Bild und Wort zusammen darf man noch mal Zwei Karten aufdecken
- Passt Bild und Wort nicht zusammen ist der nächste dran
- Gespielt wird reihum im Uhrzeigersinn
- Gewonnen hat der Mitspieler mit den meisten Kartenpaaren am Ende



*Viel Spaß beim Basteln und Spielen*

*Eure Stammesleitung und Ulli*



	<p><b>Papagei-Pirat</b></p>	
<p><b>Traniga Kocher</b></p>		<p><b>Kothe</b></p>
	<p><b>Hering</b></p>	
<p><b>Jurte</b></p>		<p><b>Halstuch</b></p>



	<b>Gitterfeuer</b>	
<b>Pyramiden- feuer</b>		<b>Sternfeuer</b>
	<b>Beil</b>	
<b>Säge</b>		<b>Fäustel</b>




	<b>Falscher Weg</b>	
<b>Weg zum Lager</b>		<b>Haifisch-Pirat</b>
	<b>Krokodil-Pirat</b>	
<b>Nilpferd-Pirat</b>		<b>Ulli</b>



	<b>Fahrtenhemd</b>	
<b>Feuer</b>		<b>Stecknitz-Piraten</b>
	<b>Lutherrose</b>	
<b>Ankerkreuz</b>		<b>Kugelkreuz</b>



	<p><b>Blauer Wolfskopf</b></p>	

